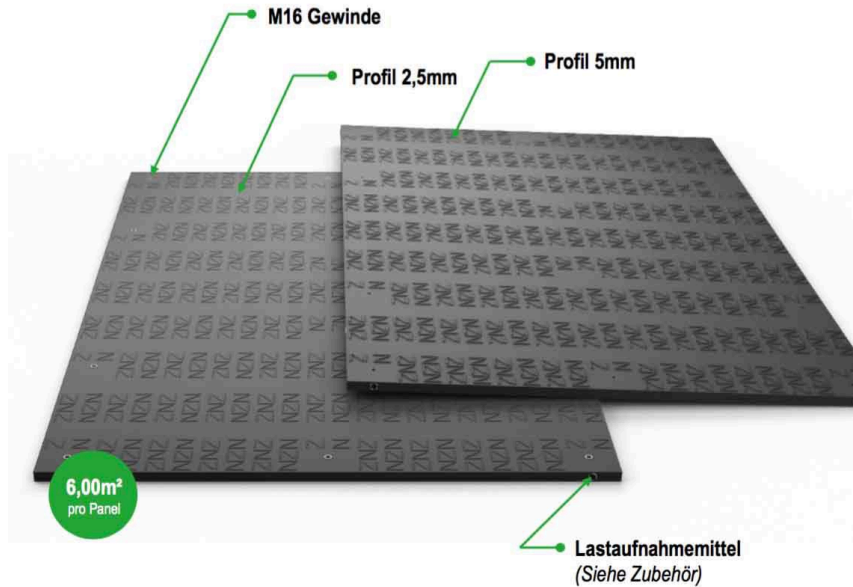


# CONCEPTWEGE 3

NOLEGGIO – ACQUISTO – ASSISTENZA



## Materiale:

Polietilene ad alto peso molecolare

**Dimensioni in millimetri:** 2000 x 3000 x 45,5 (profilo compreso)

**Peso singolo tappeto:** circa 221 kg

**Superficie e colore:** 5mm + 2,5mm - profilo nero-colorato

**Portata:** ca. 150 t (dipende dal sottosuolo)

**Trasporto su camion:** 100 pezzi (600 m2)

## Ambiti di applicazione:

- Spazi per supporto di gru mobili
- Costruzione di impianti eolici e di impianti provvisori
- Costruzione di cavidotti
- Trasporti eccezionali e pesanti
- Marciapiedi provvisori
- Concerti ed eventi
- Logistica mobile
- Costruzione di strade e vie d'accesso
- Parcheggi mobili



### Posa dei tappeti (lo smontaggio avviene in sequenza invertita):

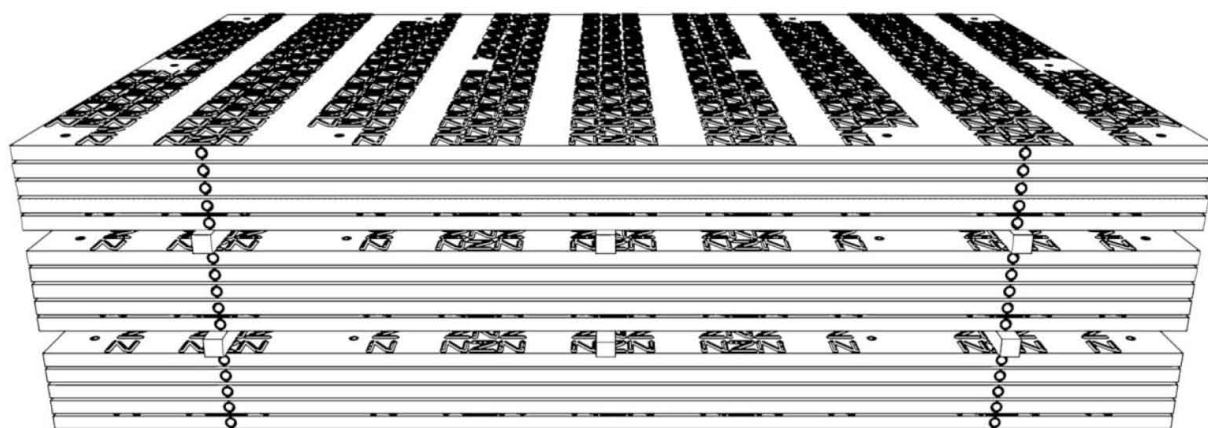
Scarico dal camion: Ci sono due possibilità per lo scarico dei tappeti:

- I tappeti possono essere manovrati con un carrello elevatore. In questo caso si deve solamente prestare attenzione che il forcone del carrello disponga della lunghezza necessaria di minimo 180 cm. Solo in questo modo è assicurato un trasporto in sicurezza.
- I tappeti possono essere manovrati e posizionate anche con la gru del camion, impiegando un paranco a catene per il loro sollevamento.

### Stoccaggio:

I tappeti vengono accatastati in pile da massimo 5 pezzi. Si consiglia di sovrapporre al massimo 4 pile.

Tra le singole pile di 5 tappeti ciascuna si consiglia di posare tre travetti di legno da 10mm spessore. Impiegando 3 travetti è assicurato che il forchettone del carrello elevatore si inserisca senza problemi tra le pile.



## Il tappeto:



Materiale: Polietilene ad alto peso molecolare

Dimensioni: 2000mm x 3000mm x 45,5mm

Peso: 221 kg

I fori per il collegamento/avvitamento dei tappeti si trovano sul lato o negli angoli del tappeto.

Il tappeto può essere utilizzato da ambedue i lati. Il lato superiore con profilo basso è ottimalmente utilizzabile per zone pedonali. Il lato inferiore dispone di un profilo più elevato ed è idoneo per i mezzi di cantiere.



## Posa dei tappeti

Il tappeto viene sollevato con la gru del camion, mentre al paranco a catene sono fissati 4 ganci che si inseriscono nelle apposite forature laterali. Un carrello elevatore o la gru del camion stessa appoggiano i tappeti nella posizione desiderata.



I ganci del paranco a catene vengono inseriti nei fori laterali.

Manovrando il paranco il tappeto viene posizionato nel luogo desiderato.

## Posa e connessione dei tappeti:

I tappeti si posano semplicemente sulla superficie che si desidera proteggere. Non è necessaria una specifica preparazione del fondo.

Per la posa basta l'impiego di un carrello elevatore oppure la gru del camion con un paranco a catene.



I tappeti vengono posati l'uno a fianco all'altro e collegati tra le relative forature con gli appositi connettori e due bulloni M16.

Nella posa dei tappeti questi devono essere posati tutti su uno dei due lati - cioè con lo stesso profilo verso l'alto.

A seconda del carico previsto i tappeti vanno connessi/avvitati con due oppure quattro delle possibilità per la connessione.

### **Istruzioni generali**

Trattamento della superficie

Si consiglia di lavare i tappeti dopo ogni impiego su ambedue i lati. Possono essere immagazzinati anche all'esterno. Non si devono esporre però a temperature estremamente basse. Per il lavaggio non servono agenti o apparecchi particolari. Il miglior risultato si ottiene con un pulitore ad alta pressione.

### **Impiego per vie d'accesso provvisorie**

Questi tappeti presentano la migliore soluzione per la realizzazione di vie d'accesso provvisorie. Dipendente dalla consistenza del sottosuolo i tappeti sopportano un carico fino ad 160 t/m<sup>2</sup>.

Anche i cingolati possono passare sopra questi tappeti, si consiglia però l'impiego della protezione per i cingoli. Però si sconsigliano strette manovre sui tappeti, che potrebbero - a seconda della relativa velocità - danneggiare le connessioni.

## Pulizia

Nota importante:

Tutti gli ordini vengono eseguiti sulla base delle nostre condizioni generali commerciali (cgc) che sono pubblicate all'indirizzo:

Nel caso di resa dei tappeti molto sporchi al cliente viene messo in conto la loro pulizia. Nei casi incerti è il collaboratore nostro che decide sullo stato dei tappeti.

Nel caso di necessità di pulizia mettiamo in conto il prezzo forfettario di 15,00 EUR/Tappeto, indipendente dal modello. Nel caso di danneggiamento dei tappeti, nei casi in cui la riparazione è possibile, mettiamo in conto 62,00 EUR per ogni ora dei lavori di riparazione.

Nel caso di smarrimento o danni irreparabili mettiamo in conto il prezzo per la sostituzione del tappeto secondo il nostro prezzario.